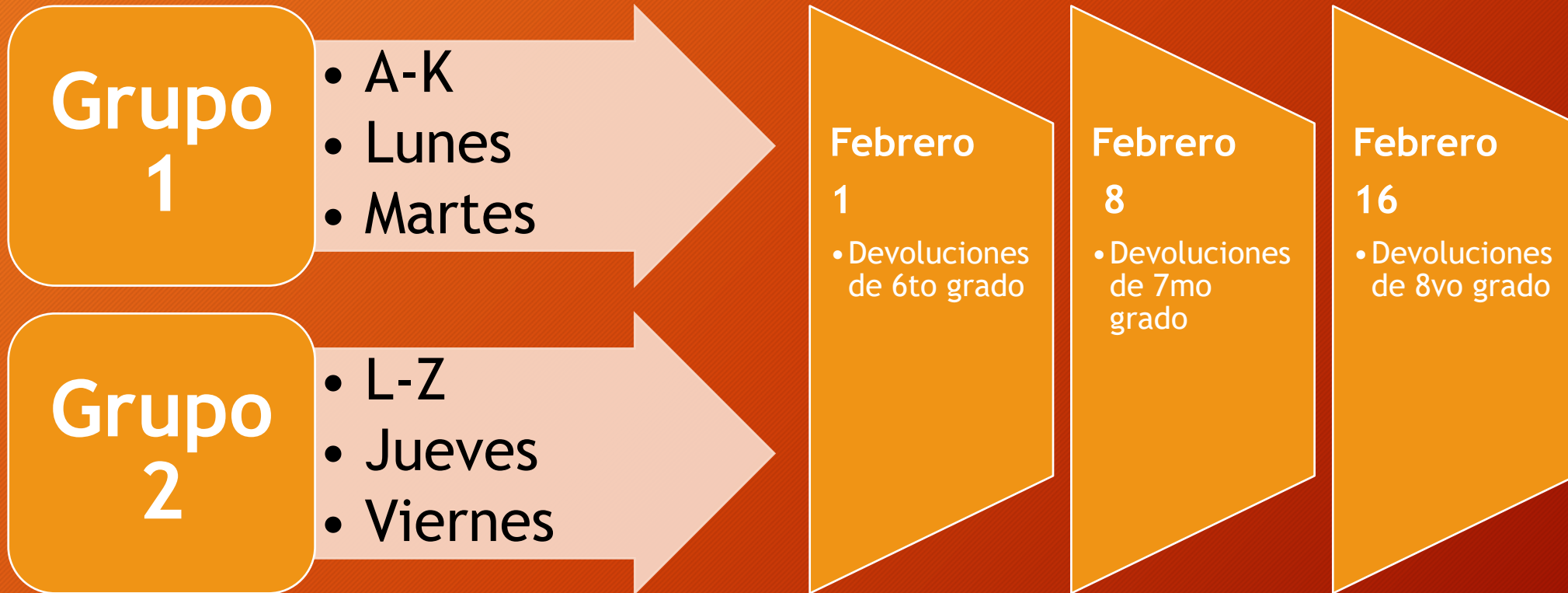


¿Qué necesito saber
para el aprendizaje híbrido ?

Timber Ridge Middle School
2020-2021

¿Qué día regreso a la escuela?

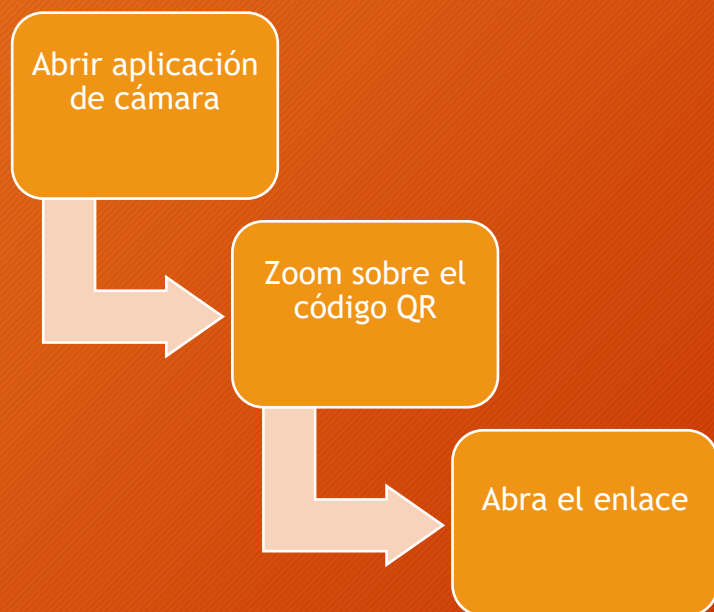


¿Cuál es mi horario?

Período	Asientos	Hora de inicio	Hora de finalización
Anuncios de la Mañana		7:55 am	8:00 am
1	Naranja	8:05 am	8:40 am
2	Verde	8:45 am	9:20 am
3 (3 rd /4 th or 4 th /5 th)	Naranja	9:25 am	10:00 am
4 (5 th /6 th or 6 th /7 th)	Verde	10:05 am	10:40 am
5 (8 th)	Naranja	10:45 am	11:20 am
6 (9 th)	Verde	11:25 am	12:00 pm
Almuerzo para todo el personal		12:15 pm	12:45 pm
Preparación del profesor para el horario de oficina		12:45 pm	1:00 pm
Horas de Oficina de Apoyo al Estudiante Dirigida		1:00 pm	1:30 pm
Horario de oficina abierta		1:35 pm	2:05 pm

¿Cómo autocifico el uso de mi teléfono?

¡Usa un teléfono!



Código QR autocertificable



Direcciones imprimibles: <https://trms.psd202.org/documents/1611243679.pdf>

¿Cómo se autocertifica con mi portátil?

Abra su navegador e introduzca:

- <https://www.psd202.org/covid.php>

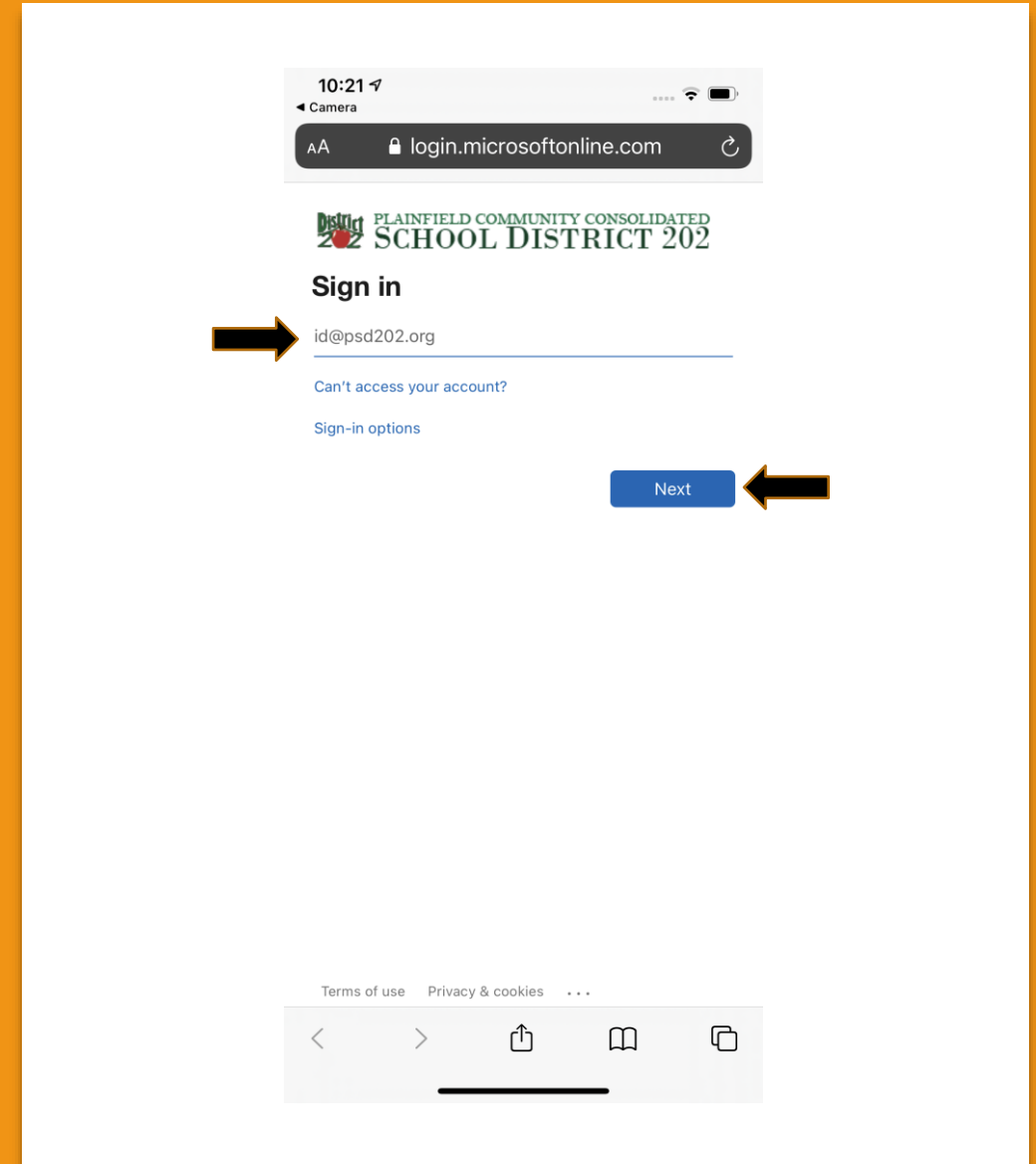
Abra el enlace

¿Cómo me autocertifico?

Entrar ID@psd202.org

Ingrese la contraseña (igual que el inicio de sesión en el computadora portátil)

Haga clic en Siguiente (Next)

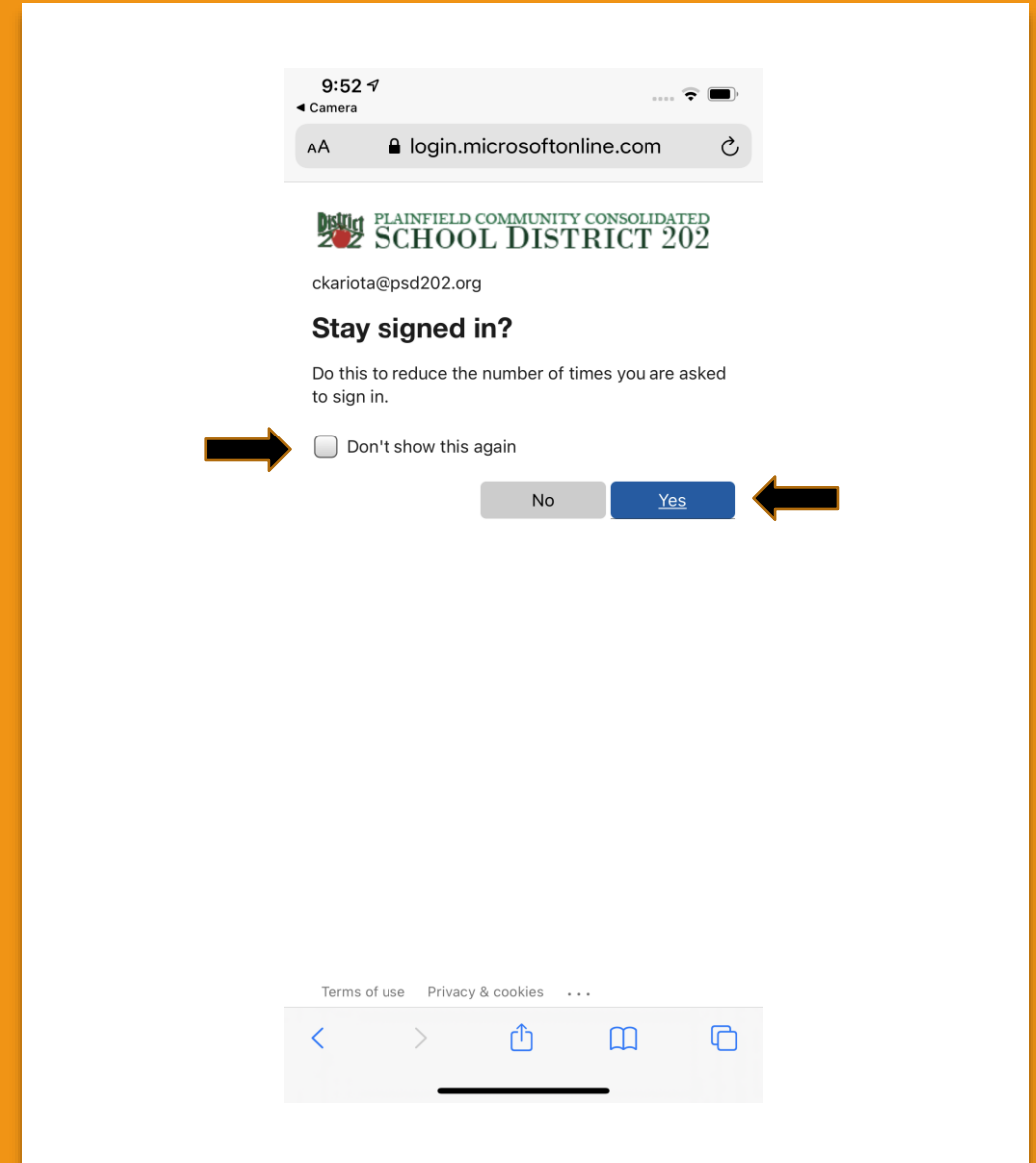


¿Cómo me autocertifico?

¿Permanecer conectado?

Haga clic en 'No volver a mostrar esto'
(Don't show this again)

Haga clic en Sí (Yes)



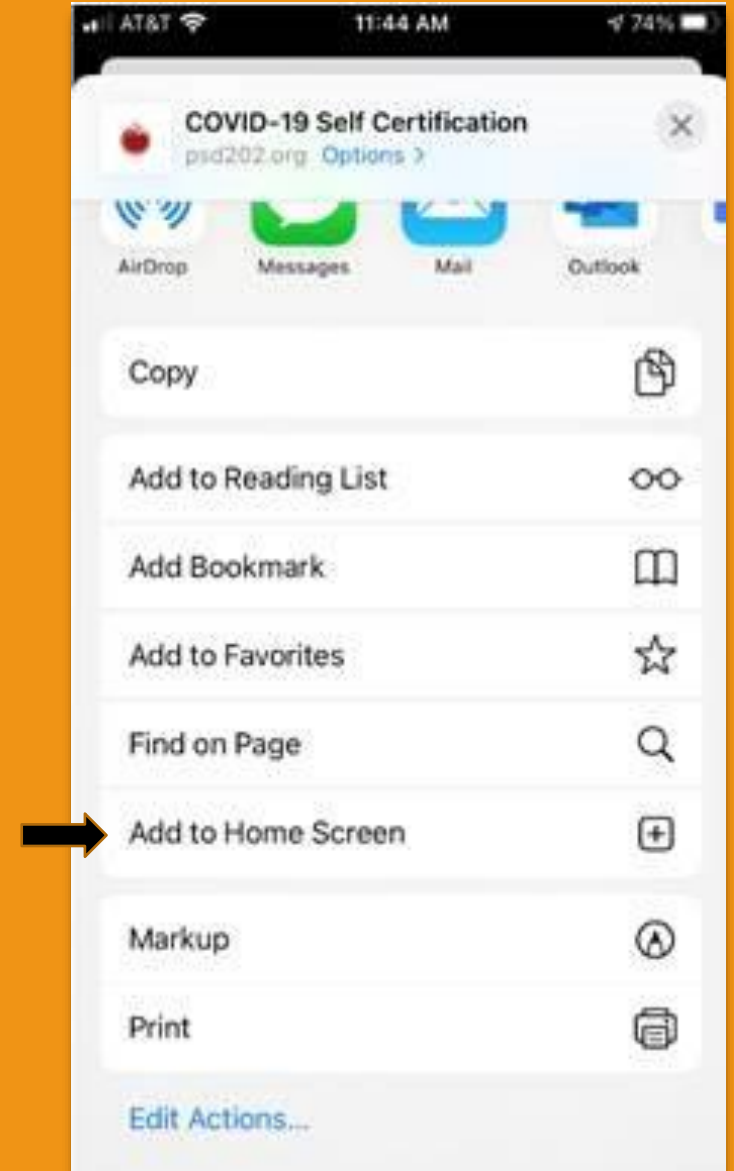
¿Cómo guardo el enlace en mi teléfono?

Para guardar el enlace a una pantalla de inicio de iPhone:

- Sitio web abierto
- Toque Compartir icono (barra de herramientas inferior - rectángulo con una flecha hacia arriba)
- Desplázate hasta 'Añadir a la pantalla de inicio'
- Icono de nombre

Para guardar el enlace a la pantalla de inicio de un teléfono Android:

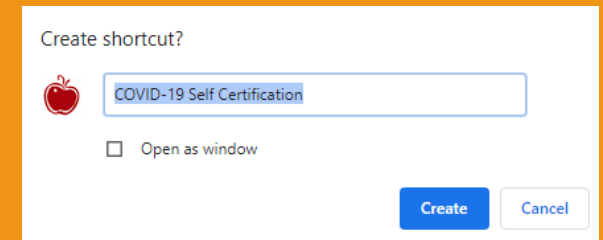
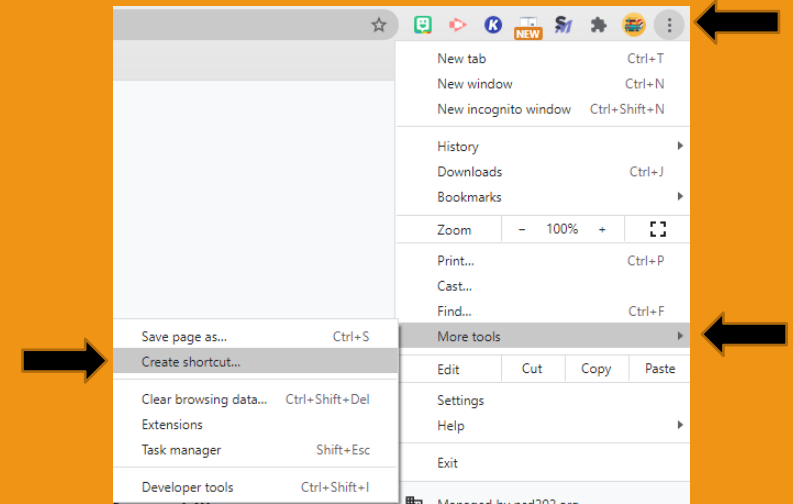
- Sitio web abierto
- Toque el botón Menú
- Toque 'Add to Homescreen'
- Acceso directo de nombre
- El icono aparecerá en la pantalla de inicio y podrás arrastrarlo y colocarlo donde quieras



¿Cómo guardo el enlace en mi portátil?

Sitio web abierto

- Haga clic... icono (esquina superior derecha)
- Haga clic en Más herramientas(More tools)
- Haga clic en Crear acceso directo(Create shortcut)
- Editar el nombre(Create shortcut?)
- Haga clic en Crear (Create)



Shortcut will appear on laptop homescreen

¿Cómo me autocertifico?

- Responder 2 preguntas autocertificar
- Haga clic en Confirmar

PLAINFIELD COMMUNITY CONSOLIDATED
SCHOOL DISTRICT 202
We prepare learners for the future.

COVID-19 Self-Certification

Nombre del estudiante y fecha aparecerá aquí

[NOT YOUR CLICK HERE](#)

I self-certify that I am fever and symptom free prior to entering the building. Symptoms of COVID-19 include: fever, chills, cough, shortness of breath or difficulty breathing, fatigue, muscle or body aches, headache, new loss of taste or smell, sore throat, congestion or runny nose, nausea or vomiting, or diarrhea.

Yes No

I self-certify that I have not had close contact with or cared for someone with any of the following:

- COVID-19 like symptoms
- Currently being tested or awaiting testing results for COVID-19 due to direct exposure
- Diagnosed with COVID-19

Yes No

Confirm

Paso final autocertificado

La pantalla verde debe presentarse a un miembro del personal de TR:



Teléfono



Portátil



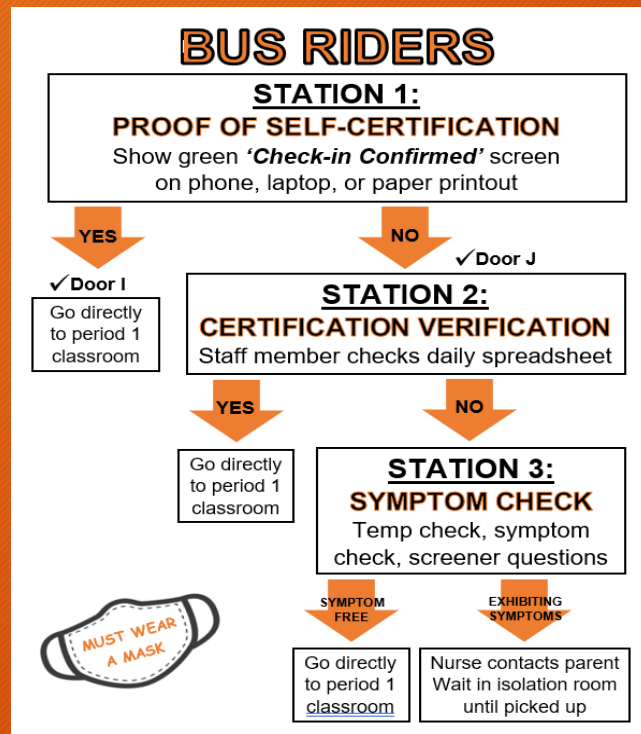
impresión en papel

Make sure you Self Certify each day in are in school

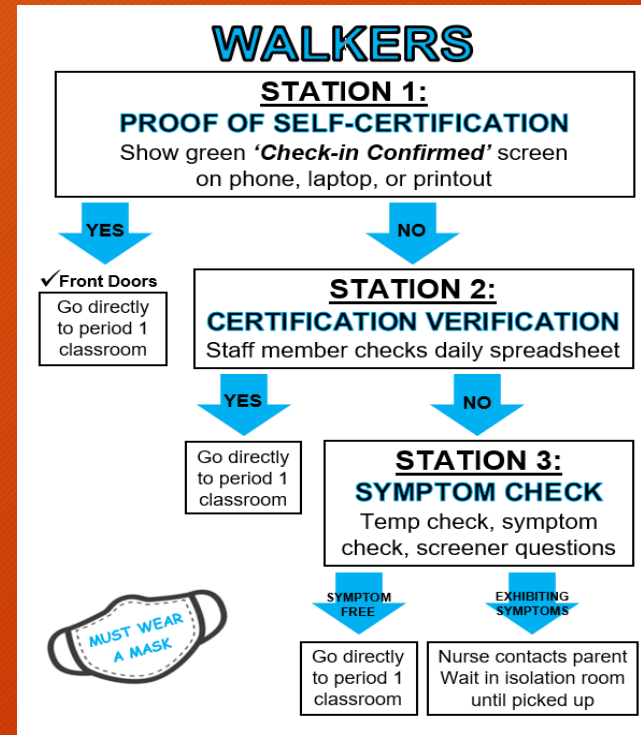


¿En qué puerta entro?

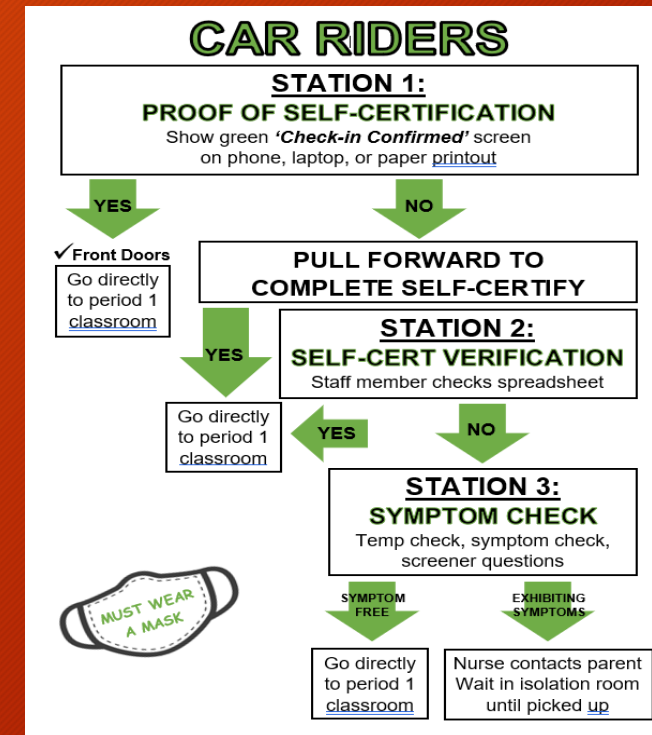
Pasajeros Autobús
Puerta I / Puerta J



Caminantes
Puertas delanteras



Pasajeros de Coche
Puertas delanteras



¿Cuáles son mis expectativas?

Ya sea que esté en Aprendizaje Híbrido o Remoto, estas son las expectativas que se nos siguen cada día

WOLVES PRIDE

<p>Wolves Show RESPECT</p> <ul style="list-style-type: none">* Be polite, treat others the way you want to be treated* Remove headwear and headphones when entering the building* Electronic devices powered 'OFF' when entering the building* Respect and follow directions given by all staff members* Respect school/bus property	<p>Wolves are ACCOUNTABLE</p> <ul style="list-style-type: none">* Keep hands, feet and other objects to yourself* Do your own work as assigned* Use time wisely* Assist others when needed* Report any potential issues to an adult
<p>Wolves are RESPONSIBLE</p> <ul style="list-style-type: none">* Self-Certification will be required prior to entering the building* Everyone must wear a mask (covering mouth and nose) while in the building<ul style="list-style-type: none">* Bus riders must wear a mask at the bus stop and during the ride to school.* No food is allowed at school or on the bus* Everyone must wear a Timber Ridge ID on a breakaway lanyard* Social distancing must be maintained while on school grounds and on the bus* Upon arrival, students will go directly to their 1st period class* Do not congregate/gather with classmates* Come to class on time, prepared and ready to learn* Walk on the right side of the hallway	

¿Qué hago y no hago?

Timber Ridge Hybrid Learning

If you can't self-certify, stay home.

DO

- Self-certify before entering TRMS
- Wear your mask properly at all times
- Remain 6 feet apart from others
- Wash/sanitize your hands frequently
- Bring a water bottle to refill
- Sit in your assigned seat (bus/classroom)
- Follow rules

DO NOT

- Eat food on the bus
- Eat food at TRMS
- Loiter in the hallways
- Loiter in the bathroom
- Meet in a room with others without masks and/or 6 feet distance

¿Qué más necesito saber?

Use una mascarilla para la cara

Traiga una botella de agua rellenable

Carga mi laptop cada noche

Use mi cordón y mi identificación

Lleve sus suministros a la clase

Usted no va a cambiar para PE(Educación Física) o el uso de un locker.